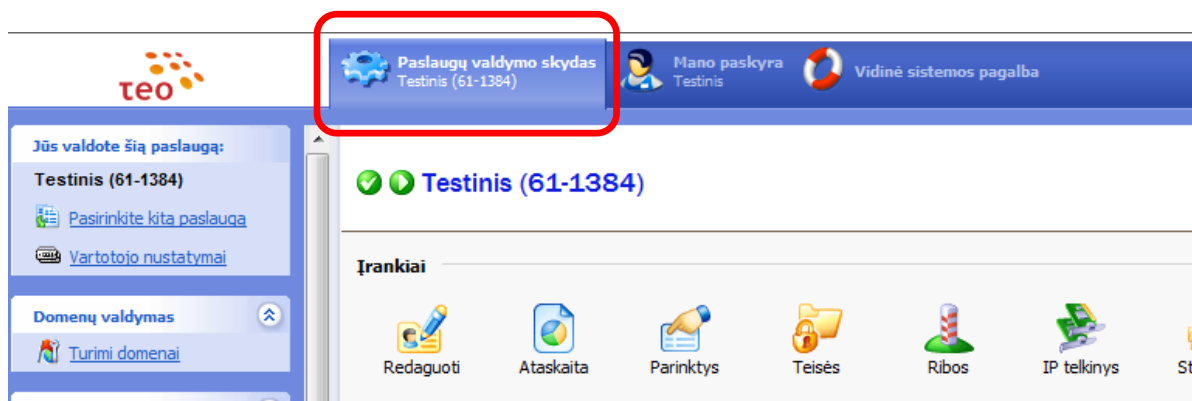


## Kaip susikurti naują svetainę ir FTP prisijungus?

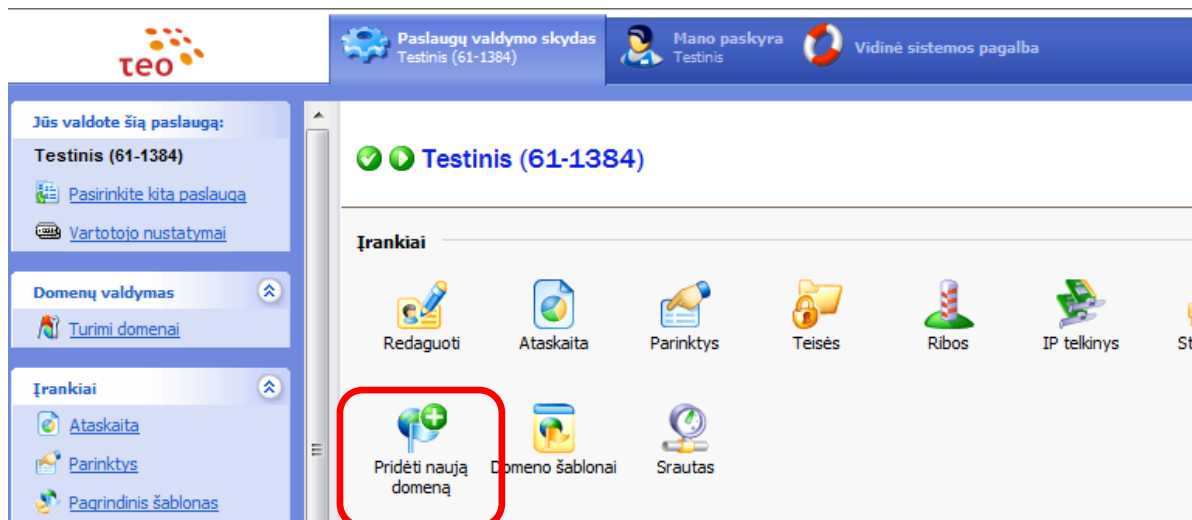
Svetainių talpinimo paslaugos vartotojai gali talpinti didelį svetainių kiekį, kurios naudos tuos pačius serverio resursus, tačiau turės atskirus katalogus serveryje, atskirą FTP prisijungimą ir atskiras el. pašto dėžutes.

Norint nustatyti auto atsakiklį jums reiks atlikti šiuos veiksmus:

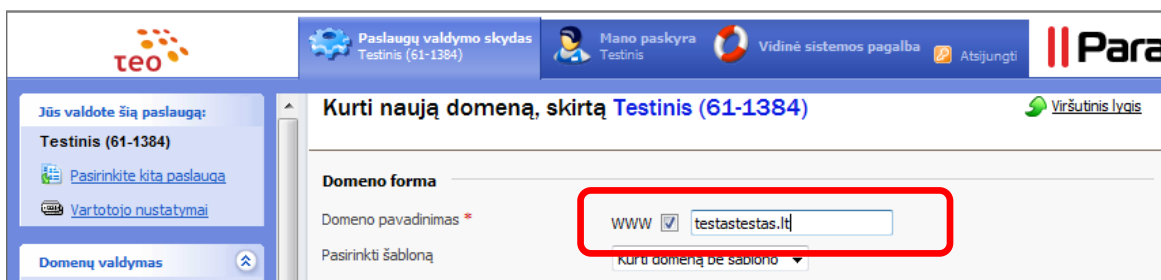
1. Savo naršyklėje atverkite prisijungimo prie puslapį <https://complete.zebra.lt>
2. Prisijunkite prie valdymo sistemos
3. Pasirinkite skiltį "Paslaugų valdymo skydas"



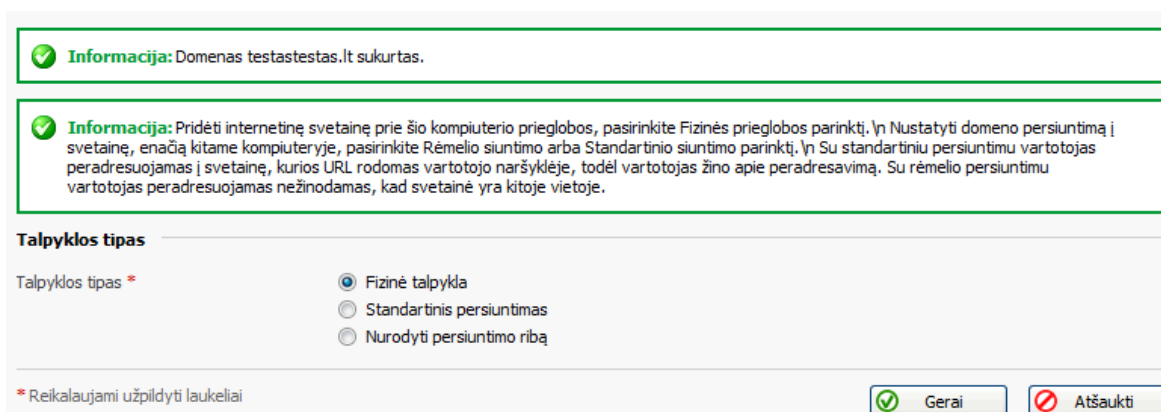
4. Paspauskite pridėti naują domeną „Pasirinkite norimą domeną“



5. Įveskite savo domeno pavadinimą pvz.: testastestas.lt ir spauskite „Gerai“



6. Pasirinkite „Fizinė talpykla“ iš spauskite „Gerai“



7. Susikurkite FTP prisijungimus ir suveskite likusius jums reikalingus parametrus:

**Paslaugų valdymo skydas** Testinis (61-1384) **Mano paskyra** Testinis **Vidinė sistemos pagalba** **Atsijungti** **Parallel**

Testinis (61-1384) > testastestas.lt > **Domeno testastestas.lt fizinės talpyklos nustatymų puslapis** [Viršutinis lygis](#)

---

**IP adresas**

IP adresas: 212.59.2.84 Bendro naudojimo  
Sertifikatas: default certificate (Administratoriaus saugykla)

---

**Parinktys**

SSL palaikymas:   
Naudoti tik vieną katalogą talpinti SSL ir ne SSL turinį:

---

**Paskyros parinktys**

FTP prisijungimas \*: testinis\_ftp  
Senasis FTP slaptažodis: Nėra  
Naujas FTP slaptažodis: ●●●●●●●●  
Patvirtinti slaptažodį: ●●●●●●●●  
Standžiojo disko vietos kiekis:  MB  Neribotas  
Apvaskalo prieiga prie serverio su FTP vartotojo duomenimis: Uždrausta

---

**Autosvetainių palaikymas**

Kurti ir publikuoti svetainę naudojant Autosvetaines:

---

**Paslaugos**

Apache ASP palaikymas:   
SSI palaikymas:   
PHP palaikymas:  (PHP 'safe\_mode' įjungtas )  
CGI palaikymas:   
Perl palaikymas:   
Python palaikymas:   
FastCGI palaikymas:   
Interneto statistika: Webalizer (pasiekama per slaptažodžiu apsaugotą katalogą '/plesk-stat/' )  
Pasirinktiniai klaidų dokumentai:

\* Reikalaujami užpildyti laukeliai

8. Spauskite „Gerai“

Sėkmingai sukonfigūravus svetainės talpinimą "H" ikona pasikeičia

